

令和5年4月吉日

学 校 長 様
家庭科ご担当教諭 様

大阪府住まい・まちづくり教育普及協議会
会 長 橋 本 頼 幸

住教育に関する『無料出前講座』について

私たち大阪府住まい・まちづくり教育普及協議会は、住教育に関する普及啓発活動を行うため、大阪府の呼びかけで府内の建築関連諸団体が集まって組織された団体です。

府内の中学校において、先生に向けた住まいやまちづくりに関する無料の出前講座を実施させていただいております。ぜひご応募ください。

資料として申込書とともに出前講座のメニューを同封いたしております。

また、本協議会では住教育に関する冊子『住まい・まちづくりを考えよう』を作成いたしました。この冊子は小・中学生が住まいやまちづくりについて考え、話し合う上での手引きとなるよう、一つのテーマについて、A3見開きで一時限の授業に使っていただける分量としております。本協議会ホームページから無料でPDFをダウンロードいただけますので、ぜひご利用ください。

オンラインでの出前授業もメニューとして加えております。
様々な形態に合わせられるよう臨機応変に対応いたします。

内容についてご不明な点がございましたら、下記の担当者までご連絡ください。

※出前講座は中学校の先生に対し無料で実施しております。

※申込順で受付させていただきます。

※規模とメニューによってはご希望に添えないことがあります。

申込み・問合せ先：大阪府住まい・まちづくり教育普及協議会事務局
〒540-0011 大阪府大阪市中央区農人橋 2-1-10 大阪建築会館
(一般社団法人 大阪府建築士事務所協会内 担当者 小西)



TEL 06-6946-7065
FAX 06-6946-0004
E-mail konishi@oaaf.or.jp
HP <https://www.oaaf.or.jp/demae>

大阪府内の中学校の先生に向けて建築士やその他の専門家を派遣して、住まいやまちづくりに関する授業を行っています。

1. 先生に向けた講座

下記のメニューを先生に対し実施いたします。3名以上のグループでお申し込みください。講座には指定の会場の他にも本会の会議室をご利用いただけます。資料など全てデータでお渡しできますので、ぜひ授業にお役立てください。

○快適な住まい

①自然と家の話

気候や文化によって家の形や材料は大きく異なり、日本の中でも北海道と沖縄の家では全く別の考え方で建てられています。それらを比較しながら、その場所で快適に暮らす工夫をクイズ形式で楽しく説明します。
(テキストp5~12)



②熱環境の話

建築で使われる材料の性質の違い、暖かい寒いを感じる仕組み、自然エネルギーとしての太陽の使い方などを、古代から人間はどう使ってきたのか、現代生活にどう使っていくのかについて考えます。加えて、放射温度が与える影響について、表面温度が見えるサーモグラフィカメラで教室を映しながら説明します。



○建築とバリアフリー

バリアフリーとユニバーサルデザインの観点から、大阪駅や中央公会堂を具体例としてどのような工夫がされているのかを紹介しつつ、誰もが安心して安全に暮らせるまちづくりを一緒に考えていきます。共用品の紹介や視覚障害者(白杖)介助などの体験を行うこともできます。(テキストp17~20)



○まちと防災

災害とはどういうものか、災害が起こったらどうしたらよいのかを説明いたします。座学の他に①防災グッズ・非常食・防災マップ、②防災スリッパ、③ロープワーク、④毛布担架、⑤防災マップの作り方など、等の体験学習があります。(テキストp1~4)



住まい・まちづくり教材を作っています。



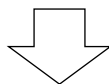
『ユメイエ。』

こどもたちに理想の住まいを考えてもらうための冊子です。
ご希望の方に「ユメイエ。」を無料でさしあげます。
お申し込みはメールもしくはお電話にてご連絡ください。
(1団体につき1冊)

出前講座等の実施までの流れは以下のとおりです。

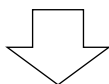
1. 申し込み（5月8日より受付開始）

大阪府住まい・まちづくり教育普及協議会の実施する出前講座の実施を希望される場合は、申込書に必要事項を記入の上、協議会事務局に申し込みをお願いいたします。



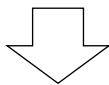
2. 出前講座の実施について調整（5月末頃）

お申し込みをいただきましたら、協議会の全体会議で出前講座の実施について調整をします。多くのお申し込みをいただいた場合は、申込順を原則といたします。また、協議会の実施体制などにより、ご希望に沿えない場合もあります。



3. 実施の決定（6月末頃）

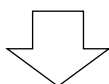
出前講座の実施が決定しましたら協議会事務局よりご連絡をいたします。



4. 出前講座の内容の打合せ（6～9月頃）

出前講座の内容の打合せをさせていただきます。具体的に実施日や時間数や場所、授業内容を決めていきます。

先生に向けた講座につきましては、本会の会議室（大阪市中央区農人橋 2-1-10 大阪建築会館、15名程度まで）も会場としてご利用いただくことができます。

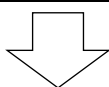


5. 出前講座における写真及び動画撮影と使用並びに提供についての確認

協議会の活動を記録し、今後の出前講座の実施の参考にするため出前講座の写真や動画を撮影にご協力をお願いしています。

事前に写真および動画撮影と使用並びに提供についてのご意向を事務局より確認させていただきます。

撮影が可能となった場合はルールを遵守し、写真の使用についてもご意向に沿うようにいたします。



6. 出前講座の実施



令和5年度 無料出前講座 申込書

申込日 年 月 日

大阪府住まい・まちづくり教育普及協議会 宛

(5月8日より受付を開始いたします。)

以下のとおり出前講座の実施を申し込みます。

ふりがな	
申込機関名	
所在地	
最寄り駅	線 _____ 駅
駅からの交通手段	1. 徒歩約 _____ 分 2. バス約 _____ 分 (バス停名 _____)
ふりがな	
ご担当者氏名	
ご連絡先	電話番号 _____ FAX 番号 _____ メールアドレス _____
対象人数	_____ 人
出前講座メニュー	1. 先生に向けた講座
授業方式	1. オンライン 2. 対面
実施希望時期	1. _____ 月頃 2. 未定 3. その他 (_____)
出前講座をどこでお知りになりましたか?	1. ちらしを見て 2. ホームページを見て 3. 協議会委員からの紹介 4. その他 (_____)
ご意見等ご自由にお書きください。	

※ お申し込みが多数あった場合や実施時期が重なった場合など、ご希望に添えない場合もありますので、ご了承くださいますようお願いいたします。

大阪府住まい・まちづくり教育普及協議会

【事務局】大阪府建築士事務所協会内 電話 06-6946-7065 メールアドレス konishi@oaaf.or.jp

【構成】大阪府、(一財)大阪建築防災センター、(一財)大阪住宅センター、(公社)大阪府建築士会、

(一社)大阪府建築士事務所協会、(公社)日本建築家協会近畿支部、(一社)日本建築協会

◎返信 06-6946-0004 (大阪府建築士事務所協会内 FAX)

担当：小西